

# 3DMAG<sup>®</sup> FABRICA DE MOBILA ONLINE

3DMAG<sup>4.0</sup>

ACTIVARE CAMERA 3D

APRILIE 2014

3DMAG<sup>®</sup> FABRICA  
DE MOBILA  
ONLINE

 **ISPAL**<sup>®</sup>  
PENTRU MOBILA... DE TOATE!

## 1.1 INSTALARE


Pentru acest update, aplicația **3DMAG – Fabrica de mobilă online** trebuie oprită (închisă).

1. Închideți programul **Antivirus** și dezactivați temporar funcția **Firewall** din Windows.
2. Instalați Microsoft **.NET Framework** 4 (Web Installer). Pentru a descărca aplicația dați clic pe următorul link:  
<http://www.microsoft.com/en-us/download/details.aspx?id=17851>
3. Instalați **Navigram ActiveX** plug-in. Pentru a descărca aplicația dați clic pe următorul link:  
<http://www.navigram.com/install/installplugin0.html>

### ATENȚIE

PENTRU INSTALAREA NAVIGRAM FOLOȘIȚI DOAR INTERNET EXPLORER. PENTRU ORICE ALT BROWSER INSTALAREA NU FUNCȚIONEAZĂ.

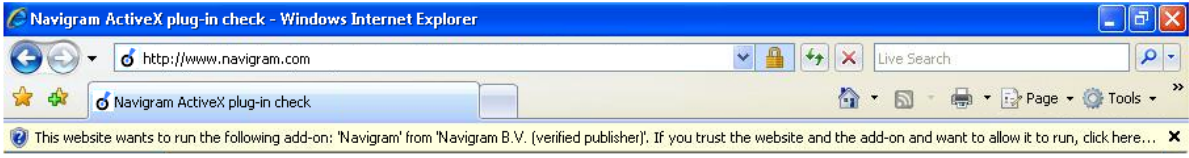
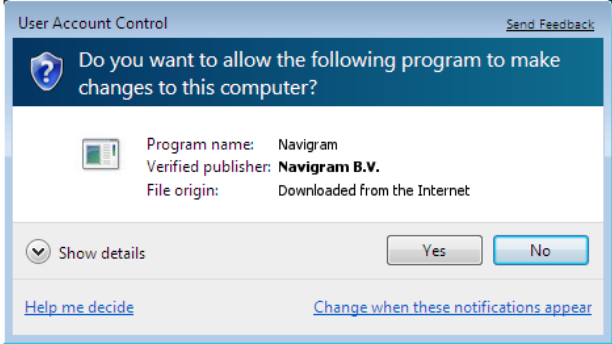
### Navigram ActiveX plug-in



**INSTALL**

If you press the button you agree to the Navigram [terms and conditions](#) for using the software

Next steps:


1. Click the yellow warning bar in the top of your browser window and choose 'Allow':  

2. Click Yes:  


© Navigram 2013. All rights reserved.

## 1.2 VERIFICARE

---

1. După finalizarea instalării, în browser (INTERNET EXPLORER) va fi afișat mesajul de mai jos.



2. Închideți toate aplicațiile, restartați calculatorul și reporniți aplicația 3DMAG - Fabrica de mobilă online.